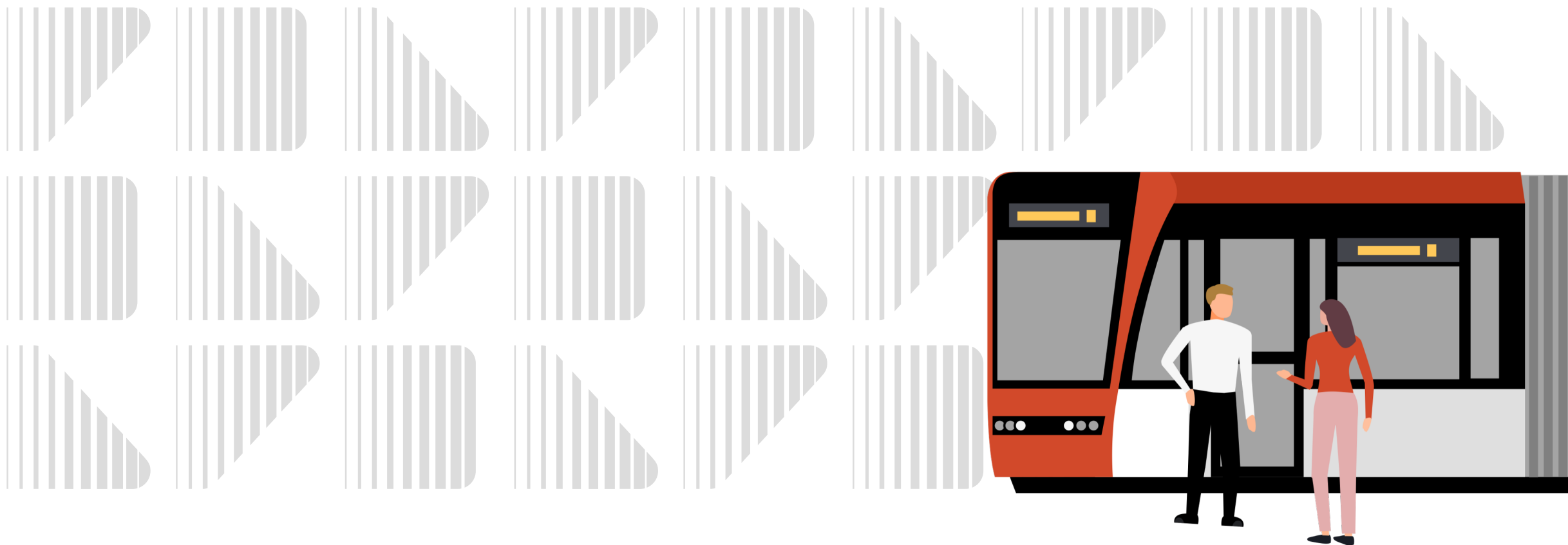


# Brukarrettleiing til grunnskole

## Registrering av skoleskyssbillett på mobil i Skysst Elev

Juni 2023



# Kva må skolen gjere for å tilby elevane skoleskyssbillett på mobil?



1

Informere elevar/føresette om at det nå er mogleg å velge skoleskyssbillett på mobil. Vi oppfordrar skolane til å vidarese informasjonen i mailen til alle sine elevar og føresette.

2

Innhente telefonnummer til elevane som ønskjer mobilbillett.

3

Registrere val for mobilbillett og telefonnummer i eleven sin søknad i Skyss Elev.

Sjå korleis dette skal gjerast steg-for-steg for 1) allereie innsendt søknad og 2) ny søknad, på neste side.

**Om ønskeleg kan kort og oblat leverast ut til elevane som vanleg ved skolestart og val om mobilbillett registrerast etter kvart.** Når ein elev har fått skoleskyssbilletten på mobilen, skal kortet leverast til skolen for makulering.

# Registrering av skoleskyssbillett på mobil i Skyss Elev: For allerede innsendt søknad

Steg 1-3

1. Hent opp eleven sin søknad under "Bestillinger" eller legg inn elevinfo i "Søk overalt"

The screenshot shows the 'Behandle søknad' page for a student named Testesen, Test. The student is in grade 11 (VG 1) at Amalie Skram videregående skole. The application status is 'Inaktiv' (Deaktivert med tilbakevirkende kraft). The page includes a progress bar at the top with 'Mottatt' and 'Inaktiv' markers. A sidebar on the left lists general information: Elev (Test Testesen), Kommune (Bergen kommune), Skole (Amalie Skram videregående skole), Årstrinn (11 (VG 1)), Vedtak (Fylkeskommunalt), Turer (44), Særskilte behov (Nei), and Billett (Ja). The main content area shows options for 'MIDLERTIDIG ENDRING', 'NY BESTILLING', and 'DEAKTIVER BESTILLING'. A yellow highlight is on the 'Rediger' button.

2. Trykk på firkanten med pil (markert i gult) ved namnet i søknaden for å få fullstendig oversikt over eleven og tilhørende bestillinger

The screenshot shows the student profile page for Test Testesen (01.01.2012 (11 år)). It includes contact information and two 'Foresatt' (Parent) buttons with 'LEGG TIL' labels. A yellow highlight is on the 'SETT INNSTILLINGER' button under 'Skysskort-innstillinger'. The page also shows 'Bestillinger (0)' and 'Skysskortbestillinger (0)' sections, both with 'Ingen' (None) results. A table for 'Eksterne ID-numre tilknyttet eleven:' is also visible.

3. Trykk på <<Sett innstillinger>> under Skysskort-innstillinger

# Registrerig av skoleskyssbillett på mobil i Skysst Elev: For allereie innsendt søknad

Steg 4-6

Elev  
Testesen, Test  
Bankvegen 11  
5265 YTRE ARNA  
01011200505X

Foresatt  
LEGG TIL

Foresatt  
LEGG TIL

Endring av kontaktpersoner/familie på elevkortet påvirker **ikke** bestilling(er). Endringer i adresser **må** skje ved ny/endre bestilling.

Bestillinger (0)  
Ingen

Skyskort-innstillinger

Maks reiser per uke	Maks reiser per uke
Maks reiser per dag	Maks reiser per dag
Maks minutter til neste buss	Maks minutter til neste buss
Maks reiseavstand	Maks reiseavstand
Maks bussbytter	Maks bussbytter
Produkttype	Bruk standard
Fritekst	Fritekst
Overstyr skyskortfilter	<input type="checkbox"/> Eleven skal ha skyskort selv om filtrering tilsier at den ikke skal ha det
<b>Billett-type</b>	<b>Mobil</b>
<b>Mobilnummer for mobillett</b>	11223344

AVBRYT LAGRE

4. Velg <<**Mobil**>> på **Billett-type**

5. Skriv inn eleven sitt mobilnummer på **Mobilnummer for mobillett**

6. Trykk **Lagre**



# Registrering av skoleskyss- billett på mobil i Skyss Elev: For ny søknad

På siste steg i søknadsprosessen som heiter **"Gjennomgang"** legg de inn val om mobilbillett og registrerer mobilnummeret.

Hugs å kontrollere at telefonnummeret til eleven er korrekt.

Billett på mobil (Mobillett)

Ny bestilling - Demoelevsen, Per

Søk Personer Bestilling Timeplan og transport Kalender Gjennomgang

Bestilling for skoleåret 2022-2023 (1. juni 2023 - 20. juni 2023)

Se gjennom informasjonen du har fylt inn, og klikk på Send inn for å fullføre bestillingen.

LEGG VED DOKUMENT

<b>Elev</b> Demoelevsen, Per DALEVEGEN 74 4747 VALLE 56734564563 56734564563@mock.local	<b>Foresatt 1</b> Demoelevsen, Bill DALEVEGEN 74 4747 VALLE 56737061563 56737061563@mock.local	<b>Foresatt 2</b> Demoelevsen, Kristin DALEVEGEN 74 4747 VALLE 56737562563 56737562563@mock.local
--	---	--

Skys fra

Adresse 1  
DALEVEGEN 74  
4747 VALLE

Skys til : Bulandet skule

Klasse: 8  
Delt bosted: Nei  
Turnus: Nei  
Særskilt behov: Nei  
Grunnlag  
• Fylkeskommunal skoleskyss

Skolekalender

Kalender: Samordna skulerute (Vestland)

Merknader til bestillingen:

Eventuell merknader til bestillingen. Dersom du skriver noe her vil bestillingen gå til manuell behandling.

0 / 1000

Billett på mobil (Mobillett)

Aktiver denne dersom eleven skal ha billett på mobil.

SJEKK AVSTANDER ← TILBAKE LAGRE

# Har eleven behov for å reise med **båt** eller **tog**?

Skolen må velgje transporttype båt eller tog i søknaden for at eleven skal få dette opp som eit transportmiddel ein kan reise med i skoleskyssbilletten på mobil. Dersom eleven ikkje har bilde av tog/båt-ikon i skoleskyssbilletten på mobil, kan hen bli nekta tilgjenge på desse transportmidlane.

Ferjene har innført AUTOPASS og gåande passasjerar reiser derfor gratis. Unntaket er ferja mellom Valestrand-Breistein. Elever som tar denne ferja må ha ferje-ikon i skoleskyssbilletten sin på mobil.

Ein huker av for ferje/båt/tog i steget **Timeplan og Transport**.

*For søknader som allereie er sendt inn, er det viktig at skolen sender inn ny søknad der ein vel ferje/tog/båt sidan dette er ein ny funksjon i Skyss Elev.*

**Transportbehov**

Velg transport \* Velg tilførsel

Kollektiv Ingen tilførsel

Velg tilførsel i nedtrekkslisten over, eller klikk i tegningen under for å legge til tilførselsskiss

Til skolen Fra skolen

Hjem Skole Hjem


**Billett-typer:**

**Transport-typer:**

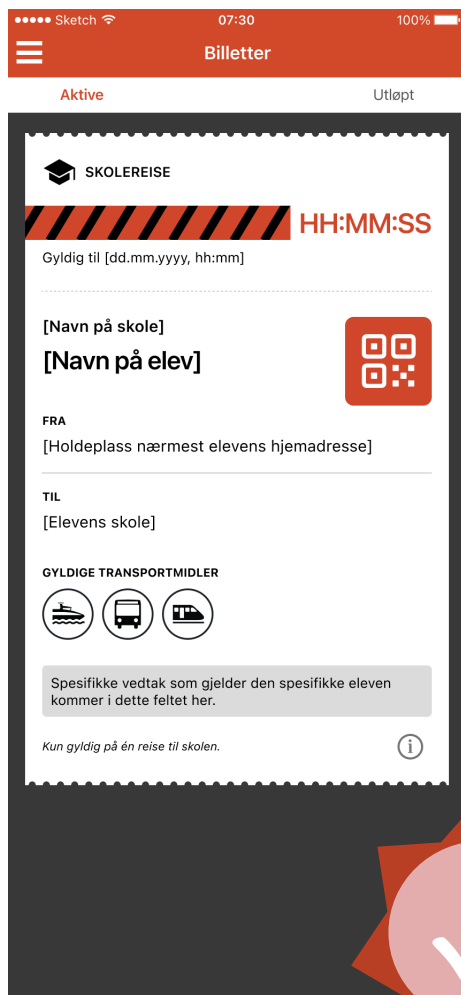
- Eleven må bruke hurtigbåt for å komme seg til skolen
- Eleven må ta ferje for å komme seg til skolen
- Eleven må ta tog for å komme seg til skolen

	Man	Tir	Ons	Tor	Fre
Start	Tid: 08:15	Tid: 08:15	Tid: 08:15	Tid: 08:15	Tid: 08:15
Slutt	Tid: 15:35	Tid: 15:50	Tid: 15:50	Tid: 14:15	Tid: 15:25

SJEKK AVSTANDER ← TILBAKE FORTSETT →



# Slik ser ein gyldig skoleskyssbillett på mobil ut:



Det vert sendt ut to billetter kvar dag. Éin frå heim til skole som kan nyttas i tidsrommet frå kl.06:00-12:00 og éin frå skole til heim som kan nyttas i tidsrommet kl.12:00-19:00.

## Billetten viser

- Billettens gyldigheit
- Namn på skolen
- Eleven sitt fulle namn
- Strekninga billetten er gyldig på
- Transportmidlar eleven kan nytte
- Informasjon om eleven sin reiserett





# Skal eleven **flytte** eller **slutte**?

Husk å deaktivere søknader i Skyss Elev dersom elevar sluttar, slik at skoleskyssbilletten vert avslutta.

Ved flytting må det sendast ny søknad slik at eleven får nytt haldeplassnamn i skoleskyssbilletten sin. Dette er viktig uavhengig om elev har skoleskyssbillett på kort eller mobil.





skyss 

